



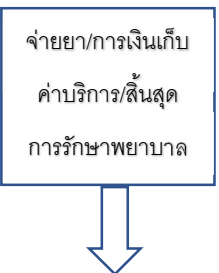
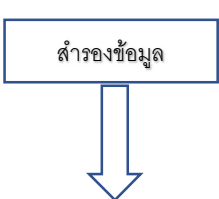
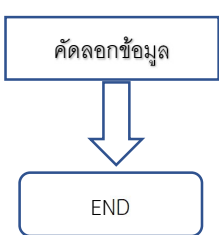


๕.๔ Flow chart กระบวนการเก็บสำรองข้อมูลโปรแกรม Hosxp
โรงพยาบาลยี่งอเฉลิมพระเกียรติ ๘๐ พรรษา

ผู้รับผิดชอบ	ขั้นตอนการปฏิบัติงาน	วิธีปฏิบัติงาน	ระยะเวลา
งานประชาสัมพันธ์		1.ผู้ป่วยเข้ารับการรักษาพยาบาล ชักประวัติคัดกรอง	5 นาที
งานห้องบัตร		2.ทำทะเบียนประวัติผู้ป่วยของหน่วยบริการผ่านโปรแกรม Hosxp	5 นาที
ผู้ป่วยโรงพยาบาลยี่งอ		3.รักษาพยาบาลและวินิจฉัย 4.บันทึกผลการซักประวัติ ข้อมูลอาการและประวัติรักษา เกี่ยวข้องกับโปรแกรม Hosxp	45 นาที
แพทย์		5.บันทึกการรักษา รหัสทางการแพทย์ผู้ป่วยในโปรแกรม Hosxp	20 นาที
ห้องยา		6.ตรวจสอบการรักษาและคิดค่าใช้จ่ายรักษาพยาบาลให้ครบถ้วน ถูกต้อง/จ่ายยาในโปรแกรม Hosxp	20 นาที
IT		7.สำรองข้อมูลในโปรแกรม Hosxp จากคอมพิวเตอร์แม่ข่าย (server) ไปยังเครื่องคอมพิวเตอร์	3 ชั่วโมง
IT		8.ทำการคัดลอกไฟล์ที่สำรองข้อมูลเสร็จเรียบร้อยแล้วไปยังตัวเก็บข้อมูลนอกเครื่องคอมพิวเตอร์หรือฮาร์ดดิส เพื่อเก็บข้อมูล อีกชุดในความปลอดภัยในกรณีเครื่องคอมพิวเตอร์เกิดความเสียหาย	30 นาที
	